



*Prehrambeno industrijski
kombinat d.d. Rijeka*

**TROMJESEČNI IZVJEŠTAJ ZA RAZDOBLJE
OD 01.01.2009. DO 31.03.2009.**

Rijeka, travanj 2009.

SADRŽAJ:

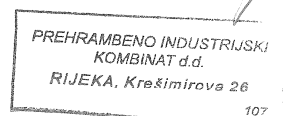
1. Konsolidirana bilanca	2
2. Konsolidirani račun dobiti i gubitka.....	3
3. Konsolidirani izvještaj o novčanom tijeku.....	4
4. Konsolidirani izvještaj o promjenama kapitala.....	5
5. Međuizvještaj posloводства.....	6
6. Izjava Uprave i osobe odgovorne za sastavljenje financijskih izvještaja.....	7

KONSOLIDIRANA BILANCA
na dan 31.03.2009.

u kunama

Pozicija	AOP	31.12.2008.	31.03.2009.
AKTIVA			
A) Potraživanja za upisani, a neplaćeni kapital	001	0	0
B) Dugotrajna imovina (AOP 003+004+005+006)	002	153.433.607	154.266.367
Nematerijalna imovina	003	2.044.206	1.978.227
Materijalna imovina	004	136.958.604	136.698.209
Financijska imovina	005	13.858.854	14.531.745
Potraživanja	006	571.943	1.058.186
C) Kratkotrajna imovina (AOP 008+009+010+011+012)	007	71.979.538	70.317.591
Zalihe	008	11.124.327	11.223.723
Potraživanja od kupaca	009	26.760.545	25.764.803
Ostala potraživanja	010	5.785.454	4.773.387
Financijska imovina	011	26.515.434	27.116.709
Novac na računu i blagajni	012	1.793.778	1.438.969
D) Plaćeni troškovi budućeg razdoblja, nedospjela naplata prihoda	013	636.009	323.489
E) Gubitak iznad visine kapitala	014	0	0
UKUPNO AKTIVA (AOP 001+002+007+013+014)	015	226.049.154	224.907.447
PASIVA			
A) Kapital i rezerve (AOP 017+018+019)	016	143.084.010	142.307.207
Upisani kapital	017	81.711.000	81.711.000
Rezerve**	018	59.510.861	58.038.760
Dobit/gubitak tekuće godine*	019	1.862.149	2.557.447
B) Manjinski interesi	020	0	0
C) Dugoročna rezerviranja za rizike i troškove	021	60.000	60.000
D) Dugoročne obveze	022	32.965.325	46.202.296
E) Kratkoročne obveze (AOP 024+025+026)	023	48.738.668	36.033.731
Obveze prema dobavljačima	024	21.714.007	21.989.801
Kratkoročne financijske obveze	025	25.746.601	12.842.789
Ostale kratkoročne obveze	026	1.278.060	1.201.141
F) Odgođeno plaćanje troškova i prihod budućeg razdoblja	027	1.201.151	304.213
UKUPNA PASIVA (AOP 016+020+021+022+023+027)	028	226.049.154	224.907.447
Izvanbilančna evidencija	029	10.099.831	10.091.965

Uprava – Direktor Društva:
Dora Ravnić, dipl.oec.

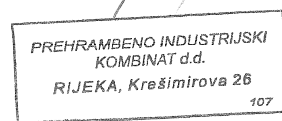


KONSOLIDIRANI RAČUN DOBITI I GUBITKA
za razdoblje od 01.01.2009. do 31.03.2009.

u kunama

I. POSLOVNI PRIHODI	001	42.660.813	39.729.641
II. POSLOVNI RASHODI (003-004+005+006+007+008+009+010+011)	002	43.621.851	40.638.149
1. Smanjenje vrijednosti zaliha nedovršene proizvodnje	003	0	0
2. Povećanje vrijednosti zaliha nedovršene proizvodnje	004	161.408	380.029
3. Materijalni troškovi	005	26.854.308	24.985.025
4. Troškovi osoblja	006	10.105.929	9.589.411
5. Amortizacija	007	2.303.253	2.199.334
6. Ostali troškovi	008	1.627.500	1.775.753
7. Vrijednosno usklađivanje	009	0	0
8. Rezerviranja	010	0	0
9. Ostali poslovni rashodi	011	2.892.269	2.468.655
III. FINANCIJSKI PRIHODI	012	315.623	605.754
IV. FINANCIJSKI RASHODI	013	365.731	474.050
VII. UKUPNI PRIHODI (001+012)	014	42.976.436	40.335.395
VIII. UKUPNI RASHODI (002+013)	015	43.987.582	41.112.199
IX. DOBIT PRIJE OPOREZIVANJA (014-015)	016	0	0
X. GUBITAK PRIJE OPOREZIVANJA (015-014)	017	1.011.146	776.804
XI. POREZ NA DOBIT	018	0	0
XII. DOBIT RAZDOBLJA (016-018)	019	0	0
XIII. GUBITAK RAZDOBLJA (017+018) ili (018-016)	020	1.011.146	776.804

Uprava – Direktor Društva:
Dora Ravnić, dipl.oec.



KONSOLIDIRANI IZVJEŠTAJ O NOVČANOM TIJEKU – indirektna metoda
u razdoblju od 01.01.2009. do 31.03.2009.

u kunama

Naziv pozicije	AOP oznaka	Prethodna veličina	Težnja veličina
1	2	3	4
NOVČANI TIJEK OD POSLOVNIH AKTIVNOSTI			
1. Dobit prije poreza	001	-1.011.146	-776.804
2. Amortizacija	002	2.303.253	2.199.334
3. Povećanje kratkoročnih obveza	003	5.719.445	0
4. Smanjenje kratkotrajnih potraživanja	004	0	1.534.244
5. Smanjenje zaliha	005	0	0
6. Ostalo povećanje novčanog tijeka	006	8.261.668	3.783.691
I. Ukupno povećanje novčanog tijeka od poslovnih aktivnosti (001 do 006)	007	15.273.220	6.740.465
1. Smanjenje kratkoročnih obveza	008	0	4.104.937
2. Povećanje kratkotrajnih potraživanja	009	7.256.104	0
3. Povećanje zaliha	010	77.186	99.396
4. Ostalo smanjenje novčanog tijeka	011	10.371.469	4.208.911
II. Ukupno smanjenje novčanog tijeka od poslovnih aktivnosti (008 do 011)	012	17.704.759	8.413.244
A1) NETO POVEĆANJE NOVČANOG TIJEKA OD POSLOVNIH AKTIVNOSTI (007-012)	013	0	0
A2) NETO SMANJENJE NOVČANOG TIJEKA OD POSLOVNIH AKTIVNOSTI (012-007)	014	2.431.539	1.672.779
NOVČANI TIJEK OD INVESTICIJSKIH AKTIVNOSTI			
1. Novčani primici od prodaje dugotrajne materijalne i nematerijalne imovine	015	83.930	140.992
2. Novčani primici od prodaje vlasničkih i dužničkih instrumenata	016	0	0
3. Novčani primici od kamata	017	259.436	473.565
4. Novčani primici od dividendi	018	0	0
5. Ostali novčani primici od investicijskih aktivnosti	019	0	0
III. Ukupno novčani primici od investicijskih aktivnosti (015 do 019)	020	343.366	614.557
1. Novčani izdaci za kupnju dugotrajne materijalne i nematerijalne imovine	021	2.483.462	132.646
2. Novčani izdaci za stjecanje vlasničkih i dužničkih financijskih instrumenata	022	0	0
3. Ostali novčani izdaci od investicijskih aktivnosti	023	0	0
IV. Ukupno novčani izdaci od investicijskih aktivnosti (021 do 023)	024	2.483.462	132.646
B1) NETO POVEĆANJE NOVČANOG TIJEKA OD INVESTICIJSKIH AKTIVNOSTI (020-024)	025	0	481.911
B2) NETO SMANJENJE NOVČANOG TIJEKA OD INVESTICIJSKIH AKTIVNOSTI (024-020)	026	2.140.096	0
NOVČANI TIJEK OD FINANCIJSKIH AKTIVNOSTI			
1. Novčani primici od izdavanja vlasničkih i dužničkih financijskih instrumenata	027	0	0
2. Novčani primici od glavnice kredita, zadužnica, pozajmica i drugih posudbi	028	3.792.056	10.290.153
3. Ostali primici od financijskih aktivnosti	029	2.533.350	343.150
V. Ukupno novčani primici od financijskih aktivnosti (027 do 029)	030	6.325.406	10.633.303
1. Novčani izdaci za otplatu glavnice kredita i obveznica	031	715.677	9.103.614
2. Novčani izdaci za isplatu dividendi	032	0	0
3. Novčani izdaci za financijski najam	033	0	20.739
4. Novčani izdaci za otkup vlastitih dionica	034	0	0
5. Ostali novčani izdaci od financijskih aktivnosti	035	0	672.891
VI. Ukupno novčani izdaci od financijskih aktivnosti (031 do 035)	036	715.677	9.797.244
C1) NETO POVEĆANJE NOVČANOG TIJEKA OD FINANCIJSKIH AKTIVNOSTI (030-036)	037	5.609.729	836.059
C2) NETO SMANJENJE NOVČANOG TIJEKA OD FINANCIJSKIH AKTIVNOSTI (036-030)	038	0	0
Ukupno povećanje novčanog tijeka (013 – 014 + 025 – 026 + 037 – 038)	039	1.038.094	0
Ukupno smanjenje novčanog tijeka (014 – 013 + 026 – 025 + 038 – 037)	040	0	354.809
Novac i novčani ekvivalenti na početku razdoblja	041	2.113.465	1.793.778
Povećanje novca i novčanih ekvivalenata	042	1.038.094	0
Smanjenje novca i novčanih ekvivalenata	043	0	354.809
Novac i novčani ekvivalenti na kraju razdoblja	044	3.151.559	1.438.969

Uprava – Direktor Društva:
Dora Ravnić, dipl. oec.

PREHRAMBENO INDUSTRIJSKI
KOMBINAT d.d.
RIJEKA, Krešimirova 26
107

KONSOLIDIRANI IZVJEŠTAJ O PROMJENAMA KAPITALA
od 01.01.2009. do 31.03.2009.

u kunama

Naziv pozicije	AOP oznaka	31.12.2008.	31.03.2009.
1	2	3	4
1. Upisani kapital	001	81.711.000	81.711.000
2. Kapitalne rezerve	002	1.709.175	1.709.175
3. Rezerve iz dobiti	003	49.742.175	49.742.175
4. Zadržana dobit ili preneseni gubitak	004	-1.634.872	-3.106.973
5. Dobit ili gubitak tekuće godine	005	1.862.149	2.557.447
6. Revalorizacija dugotrajne materijalne imovine	006	0	0
7. Revalorizacija nematerijalne imovine	007	0	0
8. Revalorizacija financijske imovine raspoložive za prodaju	008	44.775	44.775
9. Ostala revalorizacija	009	9.649.608	9.649.608
10. Ukupno kapital i rezerve (AOP 001 do 009)	010	143.084.010	142.307.207
11. Tečajne razlike s naslova neto ulaganja u inozemno poslovanje	011	0	0
12. Tekući i odgođeni porezi (dio)	012	0	0
13. Zaštita novčanog tijeka	013	0	0
14. Promjene računovodstvenih politika	014	0	0
15. Ispravak značajnih pogrešaka prethodnog razdoblja	015	0	0
16. Ostale promjene kapitala	016	-3.155.276	-776.803
17. Ukupno povećanje ili smanjenje kapitala (AOP 011 do 016)	017	-3.155.276	-776.803

Uprava – Direktor Društva:
Dora Ravnić, dipl.oec.

PREHRAMBENO INDUSTRIJSKI
KOMBINAT d.d.
RIJEKA, Krešimirova 26
107

MEĐUIZVJEŠTAJ POSLOVODSTVA
za razdoblje od 01.01.2009. do 31.03.2009.

PIK d.d. Rijeka je u I-III/2009. godine ostvario ukupne prihode u iznosu od 38,3 milijuna kuna.

Smanjenje potrošnje kao direktna posljedica gospodarske krize započete krajem prošle godine, ali i zabrana rada nedjeljom i blagdanom od 01.01.2009.godine, te sezonski karakter djelatnosti, utjecali su na smanjenje realizacije za 6,9%. Dosadašnja politika uvoza i dalje se nastavlja, što je rezultiralo daljnjim smanjenjem konkurentnosti domaćih proizvođača hrane.

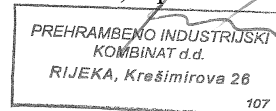
U promatranom razdoblju povećani su troškovi plasmana roba kroz davanja trgovini. Dani naplate potraživanja bilježe porast zbog opće nelikvidnosti.

U cilju podizanja kvalitete proizvoda i racionalizacije poslovanja, nastavljaju se ulaganja u modernizaciju proizvodnje i vlastitu maloprodaju, što će utjecati na podizanje operativne efikasnosti i profitabilnosti tvrtke.

Aktivnosti na konsolidaciji poslovanja ovisnog društva PIK PROMET d.o.o. Vrbovsko, započete u travnju 2007.godine, u završnoj su fazi reorganizacije.

Početkom 2009.godine recertificirane su norme ISO 22000:2005 kojom se garantira ispravnost i sigurnost hrane i norma ISO 9001:2000.

Uprava – Direktor Društva:
Dora Ravnić, dipl.oec.



Na temelju članka 410. stavka 2. i članka 407. stavka 2. Zakona o tržištu kapitala (NN 88/08, 146/08) Dora Ravnić, dipl.oec., Uprava – Direktor Društva i Snježana Brnčić, dipl.oec., osoba odgovorna za sastavljanje tromjesečnih izvještaja Društva, daju:

IZJAVU

Prema našem najboljem saznanju, skraćeni set konsolidiranih tromjesečnih financijskih izvještaja Društva za razdoblje od 01.01. do 31.03.2009. godine, sastavljenih primjenom Međunarodnih standarda financijskog izvještavanja, daje cjelovit i istinit prikaz imovine i obveza, gubitaka i dobitaka, financijskog položaja i poslovanja PIK-a d.d. Rijeka kao Matice i ovisnog društva PIK PROMET d.o.o. Vrbovsko.

Voditelj računovodstva:
Snježana Brnčić, dipl.oec.



Uprava – Direktor Društva:
Dora Ravnić, dipl.oec.

